

Aan het Algemeen Bestuur van De Brug Provincie Groningen

VERSLAG FINANCIËLE COMMISSIE 2018

Ondergetekende, t.w. mevr. A.Woortman en Gerda Melenberg

Dhr. G.Telkamp

Dhr. Simon Bulten

Leden van de financiële commissie, overeenkomstig het Huishoudelijk

Regelement.

Verklaren hierbij

- Alle financiële bescheiden van De Brug Provincie Groningen betreffende het boekjaar 2018
- En de daaruit voortvloeiende boekingen
- Gecontroleerd te hebben.

Bij deze controle werd de financiële verantwoording akkoord bevonden.

De jaarrekening 2018 van De Brug Groningen sluit met een nadelig saldo van €3.637,06

Het saldo van de bankrekening nr. NL 30 ABNA 0441496296 per 31 december 2018 bedraagt € 26.887,40 . Op grond van ons onderzoek zijn wij van mening dat de gevoerde administratie een betrouwbare basis vormt voor de financiële verantwoording over 2018.


Wij stellen voor het bestuur decharge te verlenen.

Plaats


datum 27 mei 2019


Naam

handtekening

1.  Woortman en Gerda Meelenberg

2. G.Telkamp 

3. Simon Bulten 



JAARREKENING

2018

Stichting De Brug provincie Groningen

Balans (bedragen x € 1) per 31-12-2018

AKTIVA		PASSIVA		
	2017	2018	2018	2017
Vaste activa			eigen verm. 11.524,46	2.698,46
Vorderingen	10.000,00		schulden	
Liquide midd.				
ABN-AMRO	€ 47.757,99	26.887,40	Reservering	19.000,00 30.000,00
Te kort			verlies /	- 3.637,06 25.059,53
			overschot	
	-----		-----	
	57.757,99	26.887,40	26.887,40	57.757,99

Nummer	Omschrijving	Debet (W&V)	Credit (W&V)	Debet (Balans)	Credit (Balans)
610	Eigen Vermogen				47.757,99
1110	ABN AMRO 0441.4962.96				
1205	ABN AMRO 0572.3553.86			26.887,40	
4001	Gehandicaptensport			17.233,53	
4101	Vergaderkosten Alg. Best.	271,32			
4102	Reiskosten Alg. Best.	519,19			
4104	Reiskosten MT	76,50			
4105	Kosten representatie	1.376,00			
4200	Administratiekosten	278,70			
4201	Kopieerkosten	199,65			
4202	Portkosten	1.534,38			
4204	Kantoorartikel	99,08			
4206	Kosten ICT (documentatie/intern.)	601,07			
4207	Diversen	615,83			
4510	Provinciale activiteiten	15.579,54			
4530	SORS	171,54			
4531	Projectleiding algemeen SORS	11.370,79			
4534	Reiskosten SORS	7.102,75			
4535	Vergaderkosten SORS		43,50		
4536	Algemene kosten SORS	83,35			
4552	Programmaboekje sport SORS	52,03			
4553	Presentatiemateriaal SORS		40,35		
4580	Vrijwilligers lunch SORS	50,00			
4593	Kosten inhuur derder subs. en sponsoring	50,50			
4594	Diverse kosten subsidiering en sponsoring	2.441,18			
4595	Lidm. gehandicaptensport Nederland	7.826,00			
4610	Organisatiekosten	6.562,00			
4710	Verzekeringen	95,10			
4930	Bankkosten	69,61			
8000	Deelnemersbijdrage	127,80			
8005	Subs. gehandicaptensport Ned. inz. akt.		2.025,50		
8010	Donaties		920,00		
8020	Diverse subsidies		5.050,00		
8081	Contributies regio's de Brug		6.750,00		
8086	Bijdragen fondsen SORS		10.187,50		
			28.500,00		
	Totaal	57.153,91	53.516,85	44.120,93	47.757,99
	Resultaat	-3.637,06	0,00	3.637,06	0,00
	Totaal generaal	53.516,85	53.516,85	47.757,99	47.757,99